



ТЕРРИТОРИАЛЬНЫЙ ОРГАН
ФЕДЕРАЛЬНОЙ СЛУЖБЫ
ГОСУДАРСТВЕННОЙ СТАТИСТИКИ
ПО РЕСПУБЛИКЕ МАРИЙ ЭЛ

Занятость и безработица в Республике Марий Эл



в 2021 году



ТЕРРИТОРИАЛЬНЫЙ ОРГАН
ФЕДЕРАЛЬНОЙ СЛУЖБЫ
ГОСУДАРСТВЕННОЙ СТАТИСТИКИ
ПО РЕСПУБЛИКЕ МАРИЙ ЭЛ

Занятость и безработица в Республике Марий Эл

в 2021 году

- 01 РАБОЧАЯ СИЛА И ЛИЦА, НЕ ВХОДЯЩИЕ
В СОСТАВ РАБОЧЕЙ СИЛЫ
- 02 ЧИСЛЕННОСТЬ ЗАНЯТЫХ
- 03 ЧИСЛЕННОСТЬ БЕЗРАБОТНЫХ
- 04 ПРОДОЛЖИТЕЛЬНОСТЬ ПОИСКА РАБОТЫ БЕЗРАБОТНЫМИ
- 05 РАСПРЕДЕЛЕНИЕ ЧИСЛЕННОСТИ ЗАНЯТЫХ И
БЕЗРАБОТНЫХ ПО ОБРАЗОВАНИЮ
- 06 ЧИСЛЕННОСТЬ ЗАНЯТЫХ И БЕЗРАБОТНЫХ
ПО ВОЗРАСТНЫМ ГРУППАМ

В отдельных случаях незначительные расхождения между итогом и суммой слагаемых объясняются округлением данных.

* По данным выборочного обследования рабочей силы.

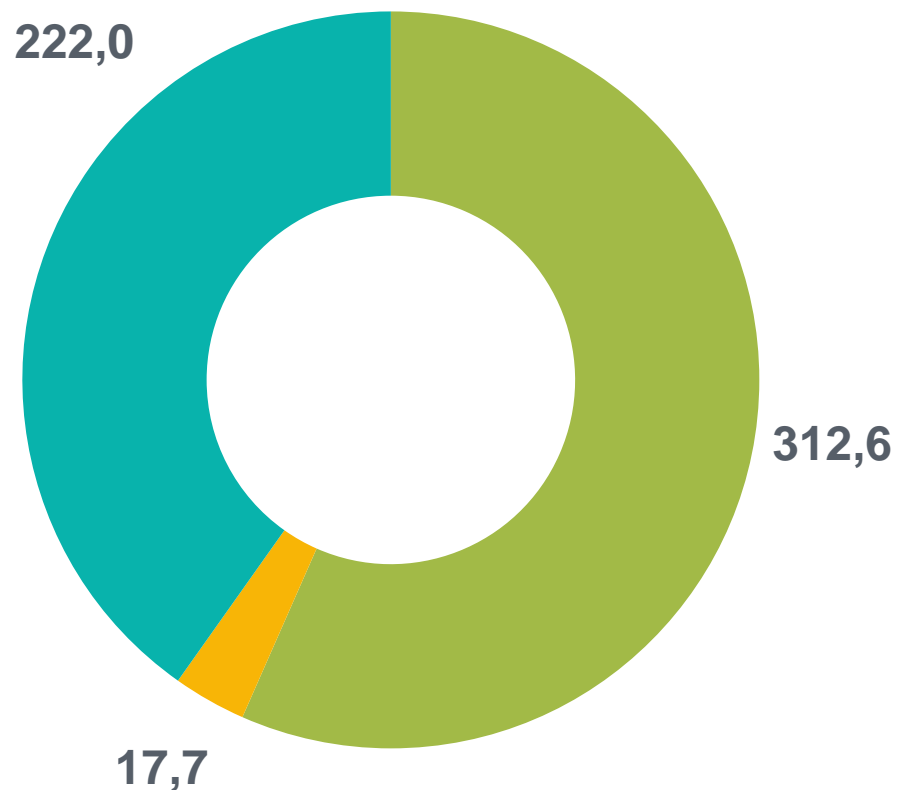




РАБОЧАЯ СИЛА И ЛИЦА, НЕ ВХОДЯЩИЕ В СОСТАВ РАБОЧЕЙ СИЛЫ

в возрасте 15 лет и старше 2021 году, тысяч человек

По сравнению с 2020 годом:



Число занятых

+2,9%

Число безработных

-20,0%

Численность лиц,
не входящих в состав
рабочей силы

+2,9%

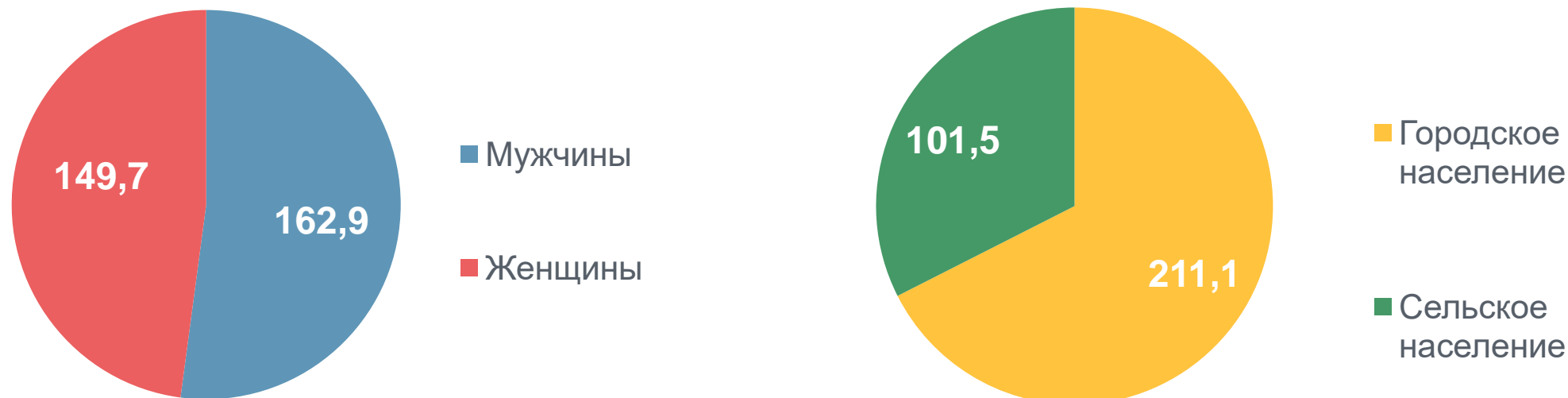
■ Занятые ■ Безработные ■ Лица, не входящие в состав рабочей силы





ЧИСЛЕННОСТЬ ЗАНЯТЫХ

в возрасте 15 лет и старше в 2021 году, тысяч человек



Уровень занятости населения – **56,6%**

Мужчины – **64,6%**

Городское население – **57,5%**

Женщины – **49,9%**

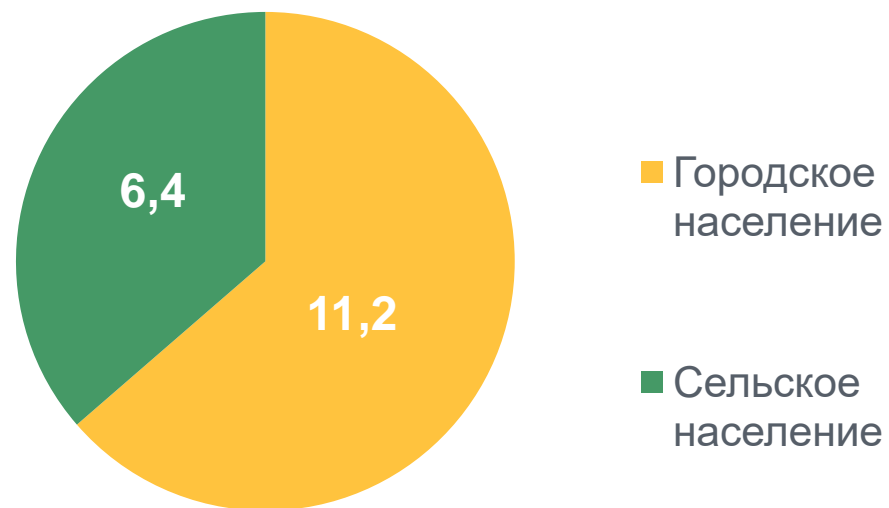
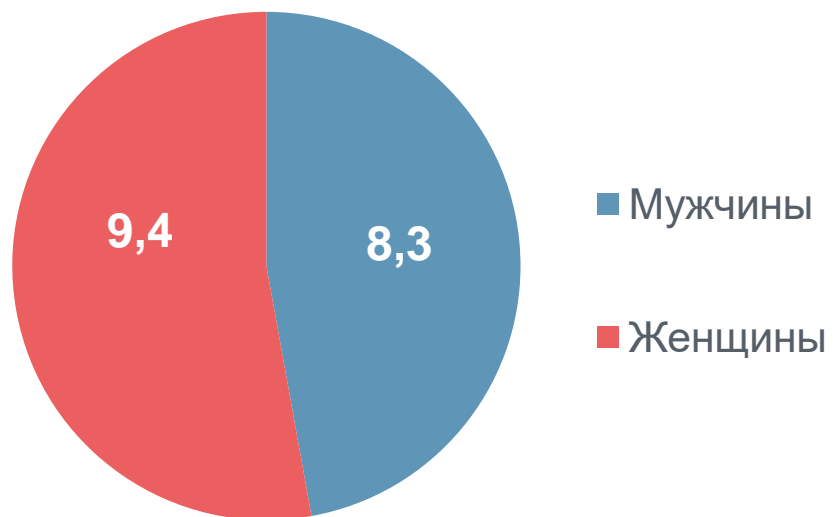
Сельское население – **54,9%**





ЧИСЛЕННОСТЬ БЕЗРАБОТНЫХ

в возрасте 15 лет и старше в 2021 году, тысяч человек



Уровень безработицы – **5,3%**

Мужчины – **4,9%**

Городское население – **5,1%**

Женщины – **5,9%**

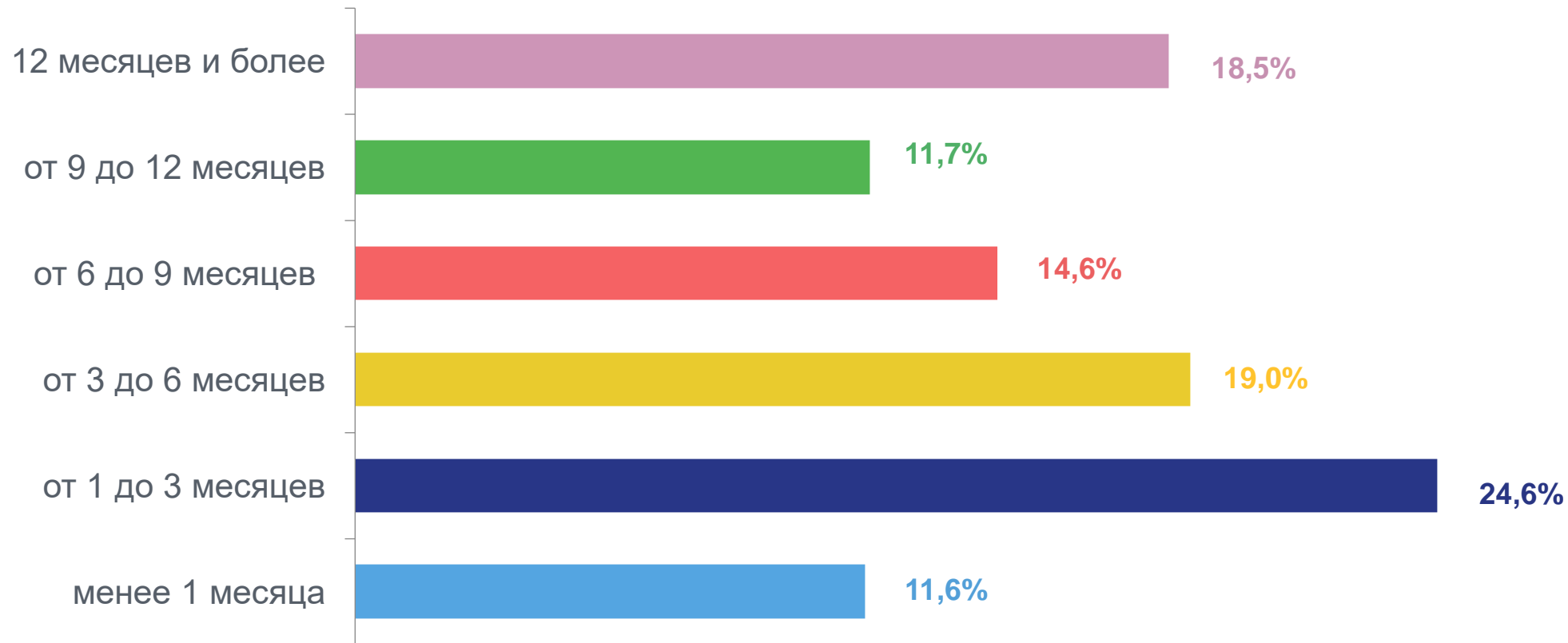
Сельское население – **5,9%**






ПРОДОЛЖИТЕЛЬНОСТЬ ПОИСКА РАБОТЫ БЕЗРАБОТНЫМИ

в возрасте 15 лет и старше в 2021 году, месяцев

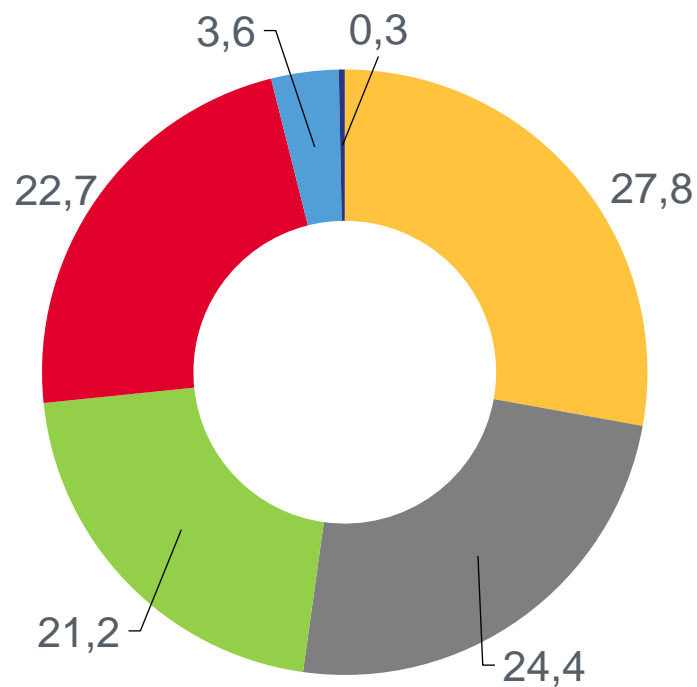




РАСПРЕДЕЛЕНИЕ ЧИСЛЕННОСТИ ЗАНЯТЫХ И БЕЗРАБОТНЫХ ПО ОБРАЗОВАНИЮ

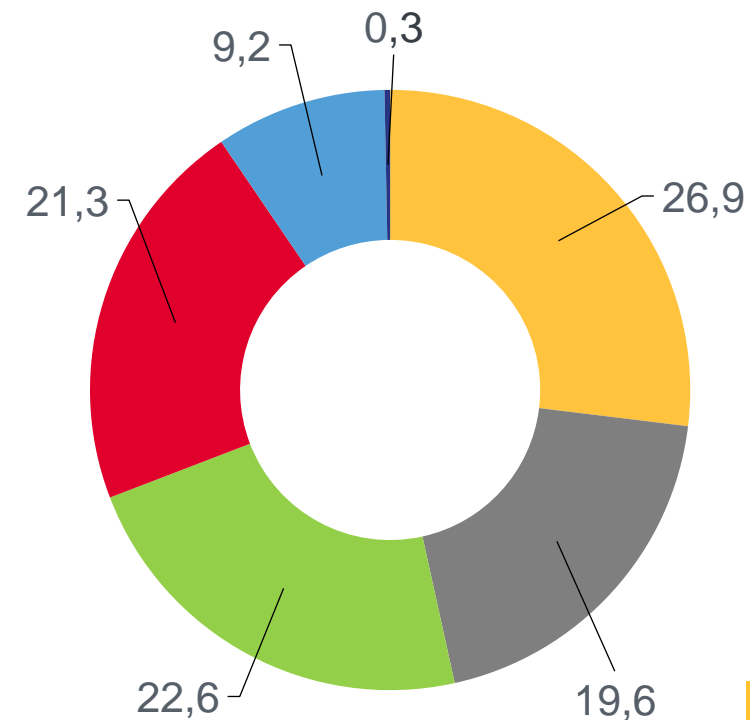
в возрасте 15 лет и старше в 2021 году, процентов

ЗАНЯТЫЕ



- Высшее
- По программе подготовки специалистов среднего звена
- По программе подготовки квалифицированных рабочих (служащих)
- Среднее общее
- Основное общее
- Не имеют основного общего

БЕЗРАБОТНЫЕ





ЧИСЛЕННОСТЬ ЗАНЯТЫХ И БЕЗРАБОТНЫХ ПО ВОЗРАСТНЫМ ГРУППАМ

в возрасте 15 лет и старше в 2021 году, тысяч человек



Средний возраст занятого населения – **41** год

Средний возраст безработных – **40** лет

